

## CLC8001i-W 25 ET - kolor tytanowy



### CLC8001i-W 25 ET - jednostka wewnętrzna w kolorze tytanowy

Klimatyzator CLC8001i-W 25 ET wyposażono w czujnik obecności, który przełącza urządzenie w tryb ECO zmniejszając tym zużycie energii, kiedy nikogo nie ma w pomieszczeniu. Urządzenie ma najwyższą klasę efektywności energetycznej, A+++, zarówno w trybie chłodzenia i grzania. Klimatyzator wykorzystuje technologię Plasmacluster wykorzystującą jony dodatnie i ujemne do oczyszczania powietrza i eliminowania bakterii i innych szkodliwych organizmów.

#### Cechy i funkcje:

- **Zdrowie i samopoczucie:**
  - łatwy w czyszczeniu filtr powietrza
  - funkcja samooczyszczania (Self Cleaning Mode)
  - jonizator Plasmacluster neutralizujący bakterie, wirusy i zapachy
  - tryb osuszania (Dry Mode)

- **Komfort i efektywność:**

- najwyższa klasa efektywności energetycznej A+++ zarówno w trybie grzania jak i chłodzenia
- tryb szerokiego nawiewu powietrza
- tryb obsługi wielu pomieszczeń (Multi Space)
- automatyczna zmiana kierunku nawiewu w pionie i poziomie
- wbudowane sterowanie zdalne Wi-Fi
- funkcja efekt Coandy
- tryb cichy jednostki zewnętrznej
- smart Pilot
- tryb Full Power Mode
- intelligent Eye

- **Niezawodność pracy:**

- praca w szerokim zakresie temperatur
- autostart
- tryb pracy automatycznej

- **Oszczędność energii:**





- tryb czuwania 1 W
- timer on/off oraz (1-2-3-5h)
- utrzymywanie temperatury na poziomie 10°C

- tryb ECO

## Warianty

WYDAJNOŚĆ CHŁODNICZA / GRZEWCZA [KW]	KLASA WYDAJNOŚCI ENERGETYCZNEJ CHŁODZENIE / GRZANIE	SEER / SCOP	PRZYŁĄCZA RUR CIECZ / GAZ – [MM] (GALE)	MODEL	WYSYŁKA	CENA	CENA Z 30NI PRZED PROM.
0,9/2,5/3,0 / 0,9/3,2/5,0	A+++ / A+++	8,5 / 5,1	□6,35/□9,52 (1/4"/3/8")	CLC8001i-W 25 ET	3-5 dni	4366.50 zł <b>2838.23 zł</b>	2750.90 zł

## Dane techniczne klimatyzatora CLC8001i-W 25 ET - kolor tytanowy

	CLC8001i-Set 25 E	CLC8001i-Set 35 E
Nazwa produktu	Climate Class 8000i	Climate Class 8000i
Typ produktu	CLC8001i-Set 25 E	CLC8001i-Set 35 E
ERP	 A+++ → D  A+++ → D	 A+++ → D  A+++ → D
Poziom mocy akustycznej wewnątrz chłodzenie	57 dB	59 dB
Poziom mocy akustycznej na zewnątrz chłodzenie	57 dB	61 dB
Poziom mocy akustycznej wewnątrz ogrzewanie	57 dB	59 dB
Poziom mocy akustycznej na zewnątrz ogrzewanie	57 dB	61 dB
SEER	8,5	8,5
Klasa efektywności energetycznej chłodzenie	A+++	A+++
Projektowe obciążenie chłodnicze	2,5 kW	3,5 kW
SCOP średni klimat	5,1	5,1
Klasa efektywności energetycznej ogrzewanie średni klimat	A+++	A+++
Projektowe obciążenie chłodnicze średni klimat	2,8 kW	3,2 kW
Nominalny przepływ powietrza (wewnątrz)	786 m <sup>3</sup> /h	852 m <sup>3</sup> /h
Nominalny przepływ powietrza (na zewnątrz)	1950 m <sup>3</sup> /h	1950 m <sup>3</sup> /h

## Dane techniczne jednostki wewnętrznej CLC8001i-W 25 ET - kolor tytanowy

Typ produktu	CLC8001i-W 25 E	CLC8001i-W 35 E
Szerokość	790 mm	790 mm
Wysokość	249 mm	249 mm
Głębokość	229 mm	229 mm
Moc chłodnicza	2,5 kW	3,5 kW
Moc grzewcza	3,2 kW	4,2 kW